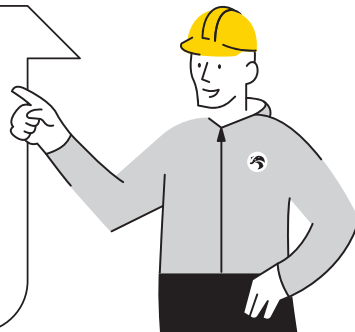
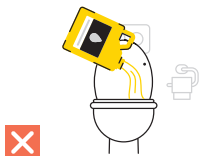


Zo voorkomt u verstoppingen en overlast!



Vetten

(vloeibaar frituurvet, vet, olie,)



Niet door de gootsteen of het toilet spoelen



Wel teruggieten in de verpakking en (gestold) in de afvalbak doen of inzamelen

Etensresten

(koffiedik, theeblaadjes,...)

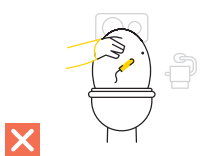


Niet door de gootsteen of het toilet spoelen

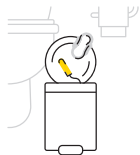


Wel in de GFT-bak doen

Intieme hygiëneproducten



Niet door het toilet spoelen



Wel in de afvalbak (naast het toilet) doen

Chemisch afval

(verf, olie en chemicaliën,...)



Niet door de gootsteen, toilet of straatkolk (straatputje) gooien



Wel inleveren bij het chemisch afval depot van uw gemeente

Vast afval

(schoonmaakdoekjes, kattenbakkorrels,...)



Niet door het toilet spoelen



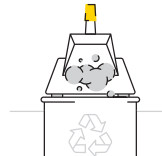
Wel scheiden volgens de gemeentelijke regels en in de daarvoor bestemde afvalbak doen

Klusafval

(cement- en gipsresten)

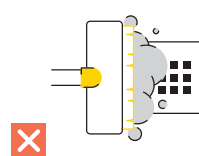


Niet door de gootsteen of straatkolk (straatputje) gooien

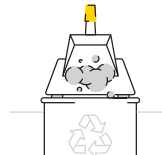


Het vuil wel opvegen of borstelen en in de bak voor restafval doen

Vuil van stoep en terras



Het vuil niet in de schrobput vegen



Het vuil wel opvegen of borstelen en in de GFT-bak doen



Meer weten?

Weten waar je welk afval kwijt kunt in jouw gemeente?
Kijk in de huisvuilkalender die je gemeente jaarlijks
verspreidt of neem contact op met je gemeente.

Wil je meer weten over rioleringsbeheer?
Kijk op vandervelden.com

**Gaat verder in
rioleringsbeheer.**